



ENGLISH / USER MANUAL AGGE FLOODLIGHT PRO

This user manual will help you get the most out of your product and use it safely. Please read the instructions carefully before using the product.

WARNING!

The product operates on 230VAC and may cause a risk of electric shock or fire if used or handled incorrectly. The product must be used in accordance with these instructions and in accordance with country-specific regulations. These installation instructions must be kept and must be available for installation and maintenance. The product may only be installed by a qualified electrician.

IMPORTANT SAFETY INSTRUCTIONS

- Read all instructions carefully
- Turn off power before installation and maintenance.
- Do not use the product if it is damaged. Inspect regularly.
- The product should only be installed by a qualified electrician.

INSTALLATION

- Turn off the power.
- Attach the lamp bracket to the mounting surface.
- Open the lamp cover. Connect the wires and close the cover.
- Aim the lamp towards the area to be illuminated and tighten the bolts.
- Turn on the power and test the operation.

WIRING

- N - Blue, neutral
- E - Yellow-green, protective earth
- L - Brown, phase

SPECIFICATIONS

- Voltage: 220-240VAC 50Hz
- Power: 100W
- Color temperature: 4000K
- CRI: >80Ra
- Efficiency: 144lm/W
- Lumens output: 14400lm
- Beam angle: 90°
- Dimensions: 333x264x58mm
- IP rating: IP66
- Dimmable: No
- Lifespan: 77,000h@L80B50
- IK: IK08

WARRANTY

The product has a 24-month warranty against material and manufacturing defects or malfunctions during normal use. The warranty does not cover damaged products if the user has acted contrary to the instructions or if structural changes have been made to the product.

PACKAGE CONTENTS

- Floodlight
- Manual

IMPORTER

Handshake Finland Oy / Alasintie 9, 90400 Oulu / www.handshake.fi

SUOMI / KÄYTTÖOHJE AGGE VALONHEITIN PRO

Tämä käyttöohje auttaa sinua saamaan parhaan hyödyn tuotteesta ja käyttämään sitä turvallisesti. Ole hyvä ja lue ohjeet huolellisesti ennen tuotteen käyttöönottoa.

VAROITUS!

Tuote toimii 230VAC käyttöjännitteellä ja voi aiheuttaa sähköiskun tai tulipalon vaaran väärin käytettynä tai käsiteltynä. Tuotetta tulee käyttää näiden ohjeiden mukaan sekä maakohtaisia säännöksiä noudattaen. Tämä asennusohje on säilytettävä ja sen on oltava käytössä asennuksessa ja huollossa. Tuotteen saa asentaa vain sähköalan ammattilainen.

TÄRKEÄT TURVALLISUUSOHJEET

- Lue kaikki ohjeet huolellisesti
- Kytke virta pois ennen asennusta ja huoltoa.
- Älä käytä tuotetta jos se on vahingoittunut. Tarkasta säännöllisesti.
- Tuotteen saa asentaa vain sähköalan ammattilainen.

ASENNUS

- Kytke virta pois.
- Kiinnitä valaisimen kannake asennuspintaan.
- Aukaise valaisimen kansi. Kytke johdot ja sulje kansi.
- Suuntaa valaisin valaistavaa aluetta kohden ja kiristä pultit.
- Kytke virta päälle ja testaa toiminta.

KYTKENTÄ

- N - Sininen, nolla
- E - Keltavihreä, suojamaa
- L - Ruskea, vaihe

TEKNISET TIEDOT

- Jännite: 220-240VAC 50Hz
- Teho: 100W
- Väriämpötila: 4000K
- CRI: >80Ra
- Valoteho: 144lm/W
- Valonmäärä: 14400lm
- Avauskulma: 90°
- Mitat: 333x264x58mm
- IP-luokitus: IP66
- Himmennettävissä: Ei
- Elinikä: 77,000h@L80B50
- IK: IK08

PAKKAUSSISÄLTÖ

- Valonheitin
- Käyttöohje

TAKUU

Tuotteella on 24 kuukauden takuu materiaali- ja valmistusvirheille tai normaalkäytössä vikaantuneelle laitteelle. Takuu ei korvaa vahingoittunutta tuotetta, jos käyttäjä on toiminut ohjeiden vastaisesti tai tuotteeseen on tehty rakenteellisia muutoksia.

KIERRÄTYS

Hävitä tuote asianmukaisesti paikallisten kierrätysmääräysten mukaisesti. Älä hävitä tuotetta kotitalousjätteen mukana.

MAAHANTUOJA

Handshake Finland Oy / Alasintie 9, 90400 Oulu / www.handshake.fi

SVENSKA / ANVÄNDARMANUAL AGGE FLOODLIGHT PRO

Denna användarmanual hjälper dig att få ut det mesta av din produkt och använda den på ett säkert sätt. Läs instruktionerna noggrant innan du använder produkten.

VARNING

Produkten drivs med 230VAC och kan innebära risk för elchock eller brand vid felaktig användning eller hantering. Produkten måste användas enligt dessa instruktioner och i enlighet med nationella föreskrifter. Installationsanvisningarna ska sparas och vara tillgängliga vid installation och underhåll. Produkten får endast installeras av behörig elektriker.

VIKTIGA SÄKERHETSINSTRUKTIONER

- Läs alla instruktioner noggrant.
- Bryt strömmen före installation och underhåll.
- Använd inte produkten om den är skadad. Inspektera regelbundet.
- Produkten får endast installeras av behörig elektriker.

INSTALLATION

- Bryt strömmen.
- Fäst lampans monteringsfäste på monteringsytan.
- Öppna lampans kåpa. Anslut kablarna och stäng kåpan.
- Rikta lampan mot det område som ska belysas och dra åt skruvarna.
- Slå på strömmen och testa funktionen.

KOPPLINGSSCHEMA

- N – Blå, neutral
- E – Gul/grön, skyddsjord
- L – Brun, fas

TEKNISK SPECIFIKATION

- Spänning: 220-240VAC, 50Hz
- Effekt: 100W
- Färgtemperatur: 4000K
- Färgåtergivning (CRI): >80Ra
- Ljuseffekt: 144 lm/W
- Ljusflöde: 14 400 lm
- Spridningsvinkel: 90°
- Mått: 333 x 264 x 58 mm
- Kapslingsklass: IP66
- Dimbar: Nej
- Livslängd: 77 000 timmar @ L80B50
- Stöttålighet: IK08

FÖRPACKNINGSSINNEHÅLL

- Strålkastare
- Manual

GARANTI

Produkten omfattas av 24 månaders garanti mot material- och tillverkningsfel eller funktionsfel vid normal användning. Garantin gäller inte om produkten har skadats på grund av felaktig användning eller modifieringar.

ÅTERVINNING

Kassera produkten enligt lokala regler för elektronikåtervinning. Produkten får ej kastas med hushållsavfall.

IMPORTÖR

Handshake Finland Oy / Alasintie 9, 90400 Oulu / www.handshake.fi

NORSKI / BRUKSANVISNING AGGE FLOODLIGHT PRO

Denne bruksanvisningen vil hjelpe deg med å få mest mulig ut av produktet og bruke det på en sikker måte. Vennligst les instruksjonene nøye før du bruker produktet.

ADVARSEL!

Produktet drives med 230 V vekselstrøm og kan forårsake fare for elektrisk støt eller brann hvis det brukes eller håndteres feil. Produktet må brukes i henhold til denne bruksanvisningen og i samsvar med landsspesifikke forskrifter. Denne installasjonsveiledningen må oppbevares og være tilgjengelig ved installasjon og vedlikehold. Produktet må kun installeres av en kvalifisert elektriker.

VIKTIGE SIKKERHETSINSTRUKSJONER

- Les alle instruksjonene nøye
- Slå av strømmen før installasjon og vedlikehold.
- Ikke åpne produktet.
- Ikke bruk produktet hvis det er skadet. Inspiser regelmessig.
- Produktet skal kun installeres av en kvalifisert elektriker.

INSTALLASJON

- Slå av strømmen.
- Fest lampefestet til monteringsflaten.
- Åpne lampedekselet. Koble til ledningene og lukk dekslet.
- Rett lampen mot området som skal belyses, og stram til boltene.
- Slå på strømmen og test driften.

KABLING

- N - Blå, nøytral
- E - Gul-grønn, beskyttende jording
- L - Brun, fase

SPEKIFIKASJONER

- Spenning: 220-240VAC 50Hz
- Effekt: 100W
- Fargetemperatur: 4000K
- CRI: >80Ra
- Lyseffekt: 144lm/W
- Total lyseffekt: 14400lm
- Strålevinkel: 90°
- Dimensjoner: 333x264x58mm
- IP klassifisering: IP66
- Dimbar: Nei
- Levetid: 77,000h@L80B50
- IK: IK08

PAKKENS INNHOLD

- Flomlys
- Bruksanvisning

GARANTI

Produktet har 24 måneders garanti mot material- og produksjonsfeil eller funksjonsfeil ved normal bruk. Garantien dekker ikke skader på produktet hvis brukeren har handlet i strid med instruksjonene eller hvis det er gjort konstruksjonsmessige endringer på produktet.

RESIRKULERING

Kasser produktet på riktig måte i henhold til lokale resirkuleringsforskrifter. Ikke kast produktet sammen med husholdningsavfall.

IMPORTØR

Handshake Finland Oy / Alasintie 9, 90400 Oulu / www.handshake.fi

DANSK / BRUGERVEJLEDNING AGGE FLOODLIGHT PRO

Denne brugervejledning hjælper dig med at få mest muligt ud af dit produkt og bruge det sikkert. Læs venligst instruktionerne grundigt, før du tager produktet i brug.

ADVARSEL!

Produktet fungerer ved 230VAC og kan udgøre en risiko for elektrisk stød eller brand, hvis det anvendes eller håndteres forkert. Produktet skal anvendes i overensstemmelse med disse instruktioner og gældende landespecifikke regler. Disse installationsvejledninger skal opbevares og være tilgængelige ved installation og vedligeholdelse. Produktet må kun installeres af en kvalificeret elektriker.

VIKTIGE SIKKERHEDSINSTRUKTIONER

- Læs alle instruktioner omhyggeligt
- Sluk for strømmen før installation og vedligeholdelse.
- Åbn ikke produktets kabinet.
- Brug ikke produktet, hvis det er beskadiget. Inspicér regelmæssigt.
- Produktet må kun installeres af en kvalificeret elektriker.

INSTALLATION

- Sluk for strømmen.
- Fastgør lampebeslaget til monteringsoverfladen.
- Åbn lampedækslet. Tilslut ledningerne, og luk dækslet.
- Ret lampen mod det område, der skal belyses, og spænd boltene.
- Tænd for strømmen, og test funktionen.

LEDNINGER

- N - Blå, neutral
- E - Gulgrøn, beskyttelsesjord
- L - Brun, fase

SPECIFIKATIONER

- Spænding: 220-240VAC 50Hz
- Effekt: 100W
- Farvetemperatur: 4000K
- CRI: >80Ra
- Effektivitet: 144lm/W
- Lysstrøm: 14400lm
- Strålevinkel: 90°
- Mål: 333x264x58mm
- IP-klassificering: IP66
- Dæmpbar: Nej
- Levetid: 77,000h@L80B50
- IK: IK08

PAKKENS INDHOLD

- Projektør
- Manual

GARANTI

Produktet har 24 måneders garanti mod materiale- og produktionsfejl eller funktionsfejl ved normal brug. Garantien dækker ikke beskadigede produkter, hvis brugeren har handlet i strid med instruktionerne, eller hvis der er foretaget strukturelle ændringer af produktet.

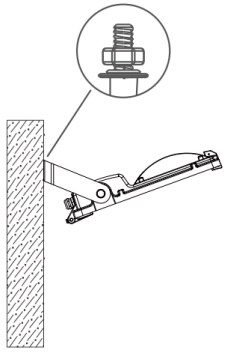
GENBRUG

Bortskaf produktet korrekt i henhold til de lokale regler for genbrug. Produktet må ikke bortskaffes sammen med husholdningsaffald.

IMPORTØR

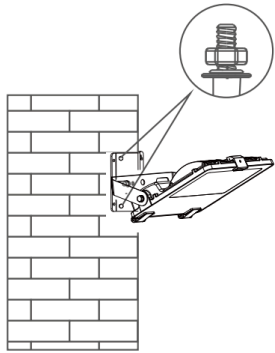
Handshake Finland Oy / Alasintie 9, 90400 Oulu / www.handshake.fi

Expansion Screw



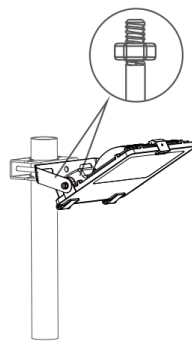
① General installation

Expansion Screw



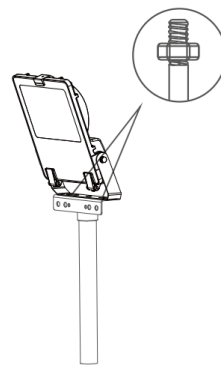
② Bracket for installation at the corner of wall

Bolt and Nut



③ Clamp kit for pole installation

Bolt and Nut



④ bracket installation

