

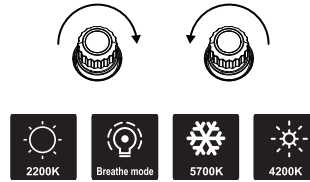
Tämä käyttöohje auttaa sinua saamaan parhaan hyödyn valaisimesta ja käyttämään sitä turvallisesti. Ole hyvä ja lue ohjeet huolellisesti ennen valaisimen käyttöä.

Tärkeät turvallisuusohjeet

- Varmista, että käytät valaisinta ainoastaan tarkoitettulla tavalla ja suositelluissa ympäristöissä.
- Älä altista valaisinta suoralle auringonvalolle tai muille korkeille lämpötiloille.
- Älä upota valaisinta veteen tai altista sitä kosteudelle.
- Pidä valaisin poissa lasten ulottuvilta.
- Käytä ainoastaan valmistajan suosittelemia akkuja.
- Huolto- ja korjaustyöt on annettava ammattitaitoisen henkilökunnan tehtäväksi.
- Irrota valaisimesta virtalähde, kun sitä ei käytetä pitkään aikaan.
- Jos huomaat epänormaalia toimintaa, kuten ylikuumentumista tai oudon hajun ilmaantumista, sammuta valaisin välittömästi ja ota yhteys valmistajaan.

Valaisimen käyttö

- ON/OFF: Paina kytkintä 1 sekunnin ajan.
- Paina kytkintä vaihtaaksesi eri valaisutoimintojen välillä.
- Säädä valaisimen kirkkautta kääntämällä kytkintä myötä- tai vastapäivään. Kirkkauden säätäminen matalan ja korkean tehon välillä vaatii useita kytkimen kierroksia.



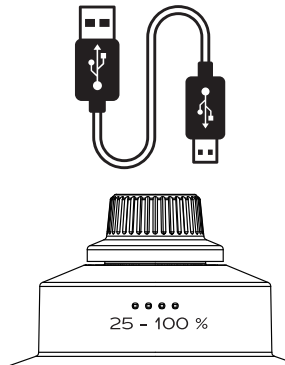
Lataaminen

Varoitus! Käytä lataamiseen soveltuvaa laturia (DC 5 V).

Kytke laturi USB-C porttiin soveltuvalla latausjohdolla.

Indikaattorivalo vilkkuu latauksen aikana. Akun varaus on täynnä kun kaikki neljä valoa palavat. Voit tarkistaa varauksen tason 1-4 painamalla kytkintä, kun valaisin on pois päältä.

Kun akun varaus on alhainen, valaisin sammuu. Kytke valaisin lataukseen ohjeen mukaan.



Kierrätys

- Hävitä valaisin asianmukaisesti paikallisten kierrätysmääräysten mukaisesti.
- Älä hävitä valaisinta kotitalousjätteen mukana.



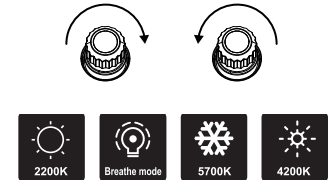
Denna bruksanvisning hjälper dig att få ut mesta möjliga av lampan och använda den på ett säkert sätt. Var god läs instruktionerna noggrant innan du använder lampan

Viktiga säkerhetsanvisningar

- Se till att använda lampan endast på avsett sätt och i rekommenderade miljöer.
- Undvik direkt solljus och höga temperaturer.
- Sänk ej ned lampan i vatten eller utsätt den för fukt.
- Håll lampan utom räckhåll för barn.
- Använd endast tillverkarens rekommenderade batterier.
- Service och reparationer bör utföras av kvalificerad personal.
- Koppla bort strömkällan vid långvarig förvaring.
- Om du upptäcker onormalt beteende, som överhettning eller ovanlig lukt, stäng av lampan omedelbart och kontakta tillverkaren.

Användning av lampan

- PÅ/AV: Tryck på knappen i 1 sekund.
- Tryck på knappen för att växla mellan olika ljusfunktioner.
- Justera ljusstyrkan genom att vrida knappen medurs eller moturs. Att justera mellan låg och hög effekt kräver flera varv av knappen.



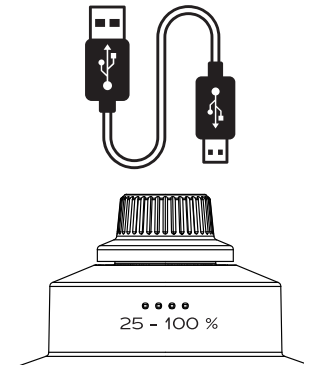
Laddning

Varning! Använd en lämplig laddare (DC 5 V) för laddning.

Anslut laddaren till USB-C-porten med en kompatibel laddningskabel.

Indikatorlampan blinkar under laddning. Batteriet är fulladdat när alla fyra lampor lyser. Du kan kontrollera batterinivån från 1 till 4 genom att trycka på knappen när lampan är avstängd.

När batterinivån är låg, stängs lampan av. Anslut lampan till laddning enligt instruktionerna.



Återvinning

- Kassera lampan korrekt enligt lokala återvinningsregler.
- Släng inte lampan i hushållsavfallet.



Denne bruksanvisningen hjelper deg med å få mest mulig utbytte av lampen og bruke den på en trygg måte. Vennligst les instruksjonene nøye før du bruker lampen.

Viktige sikkerhetsanvisninger

1. Sørg for å bruke lampen bare på tiltenkt måte og i anbefalte miljøer.
2. Unngå bruk i direkte sollys og høye temperaturer.
3. Senk ikke lampen ned i vann eller utsett den for fuktighet.
4. Hold lampen utilgjengelig for barn.
5. Bruk kun anbefalte batterier fra produsenten.
6. Service- og reparasjonsarbeid skal utføres av kvalifisert personell.
7. Koble lampen fra strømkilden når den ikke brukes over lengre tid.
8. Hvis du oppdager unormal oppførsel, som overoppheting eller uvanlig lukt, slå av lampen umiddelbart og kontakt produsent.

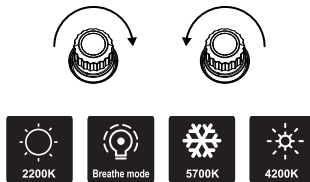
Tekniske spesifikasjoner

Dimensjoner	116 x 195 mm
Nominell effekt	10.8 W
USB-utgang/inngang	5 V / 1 A
Fargetemperatur	2200 / 4200 / 5700 K
Nominell spenning	DC 3.0 - 4.2 V
Lysstrøm	670 lm(Hvit)/360lm(Svart)
IP-klassifisering	IPX4
Driftstemperatur	-10°C~50°C
Oppbevaringstemperatur	-20°C~60°C
Batteri	Li-Ion 3.7V 5200mAh
Ladetid	≥7 h
Brennetid	2.5~180 h

GARANTI: Dette produktet har 12 måneders garanti for material- og produksjonsfeil eller tekniske feil under normale forhold. Garantien dekker ikke skadede produkter forårsaket av handlinger mot instruksjonene vist i denne håndboken eller produkter som er modifisert av brukeren.

Bruk av lampen

- PÅ/AV: Trykk på knappen i 1 sekund.
- Trykk på knappen for å bytte mellom ulike lysfunksjoner.
- Juster lysstyrken ved å dreie knappen med klokken eller mot klokken. For å justere mellom lav og høy effekt kreves flere omdreininger av knappen.



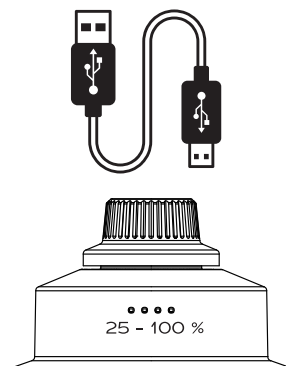
Lading

Advarsel! Bruk en egnet lader (DC 5 V) for lading.

Koble laderen til USB-C-porten med en kompatibel ladekabel.

Indikatorlampen blinker under lading. Batteriet er fulladet når alle fire lys lyser. Du kan kontrollere batterinivået fra 1 til 4 ved å trykke på knappen når lampen er avslått.

Når batterinivået er lavt, slås lampen av. Koble lampen til lading i henhold til instruksjonene.



Resirkulering

- Resirkuler lampen i samsvar med lokale resirkuleringsforskrifter.
- Ikke kast lampen sammen med husholdningsavfall.



Denne bruksanvisning hjelper dig med at få mest muligt ud af lampen og bruge den på en sikker måde. Vær venlig at læse instruktionerne grundigt, inden du bruger lampen.

Vigtige sikkerhedsanvisninger

1. Sørg for kun at bruge lampen på den tiltænkte måde og i anbefalede miljøer.
2. Undgå direkte sollys og høje temperaturer.
3. Dyp ikke lampen i vand eller udsæt den for fugtighed.
4. Hold lampen utilgængelig for børn.
5. Brug kun producentens anbefalede batterier.
6. Service- og reparationsarbejde skal udføres af kvalificeret personale.
7. Afkobl lampen fra strømkilden, når den ikke bruges i længere tid.
8. Hvis du oplever unormal opførsel, som overopphedning eller mærkelig lugt, skal du slukke lampen øjeblikkeligt og kontakte producenten.

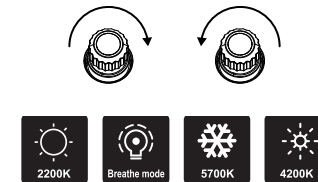
Tekniske specifikationer

Dimensioner	116 x 195 mm
Nominel effekt	10.8 W
USB-udgang/indgang	5 V / 1 A
Farvetemperatur	2200 / 4200 / 5700 K
Nominel spænding	DC 3.0 - 4.2 V
Lysflow	670 lm(Hvid)/360lm(Sort)
IP-klassificering	IPX4
Arbejdstemperatur	-10°C~50°C
Opbevaringstemperatur	-20°C~60°C
Batteri	Li-Ion 3.7V 5200mAh
Opladningstid	≥7 h
Brændetid	2.5~180 h

GARANTI: Dette produkt har 12 måneders garanti for materiale- og produktionsfejl eller tekniske fejl under normale forhold. Garantien dækker ikke beskadigede produkter, der er forårsaget af handlinger i strid med instruktionerne i denne manual, eller produkter, der er blevet ændret af brugeren.

Brug af lampen

- ON/OFF: Tryk på knappen i 1 sekund.
- Tryk på knappen for at skifte mellem forskellige lysfunktioner.
- Juster lysets styrke ved at dreje knappen med eller mod uret. Justering mellem lav og høj effekt kræver flere omdrejninger af knappen.



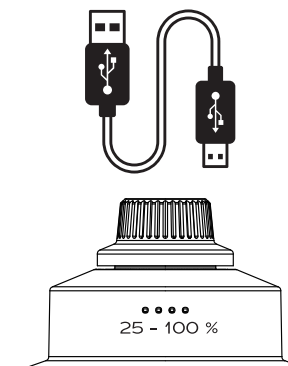
Opladning

Advarsel! Brug en egnet oplader (DC 5 V) til opladning.

Tilslut opladeren til USB-C-porten med et kompatibelt opladningskabel.

Indikatorlampen blinker under opladning. Batteriet er fuldt opladet, når alle fire lys er tændt. Du kan kontrollere batteriniveaet fra 1 til 4 ved at trykke på knappen, når lampen er slukket.

Når batteriniveaet er lavt slukker lampen. Tilslut lampen til opladning i henhold til instruktionerne.



Genbrug

- Bortskaf lampen korrekt i henhold til lokale genbrugsbestemmelser.
- Smid ikke lampen ud med almindeligt husholdningsaffald.

